

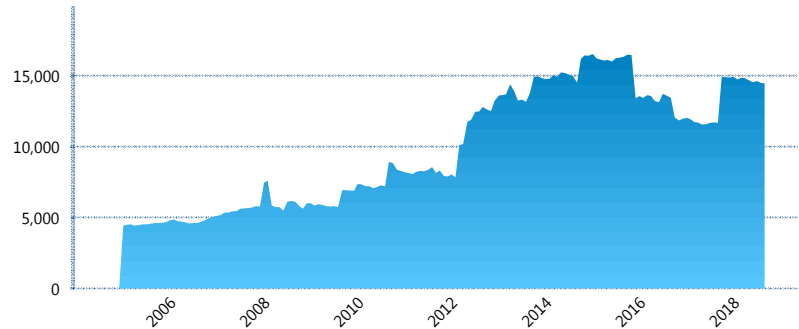
I. INFORMACIÓN FINANCIERA

I) Detalles del Fondo

Detalles del Fondo	
Razón Social	Fondo Profuturo SB1, S.A. de C.V., SIEFORE
Inicio de Operaciones	23/09/2004
Tipo de Fondo	Básica
Clave Bolsa	PROF-B1
Activos Administrados *	14,491
ISIN	MX54PR3B0022
Comisión Anual	1.02%
Administrador	Profuturo Afore, S.A. de C.V.
Director General	Lic. Arturo García Rodríguez
Presidente del Consejo	Alberto Baillères González

Activos Administrados *

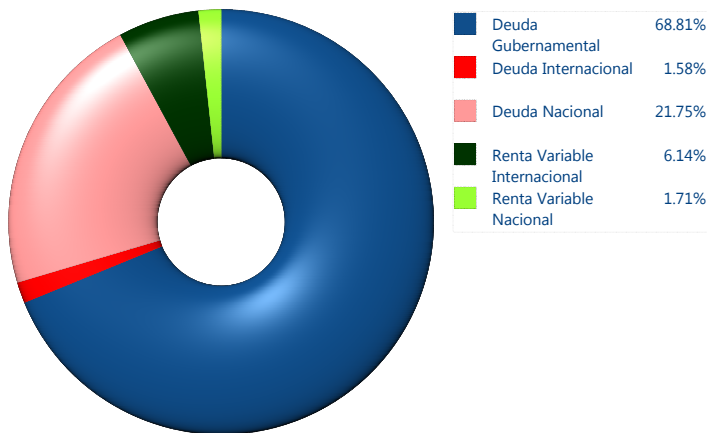
\$14,491



*Cifras en millones de pesos

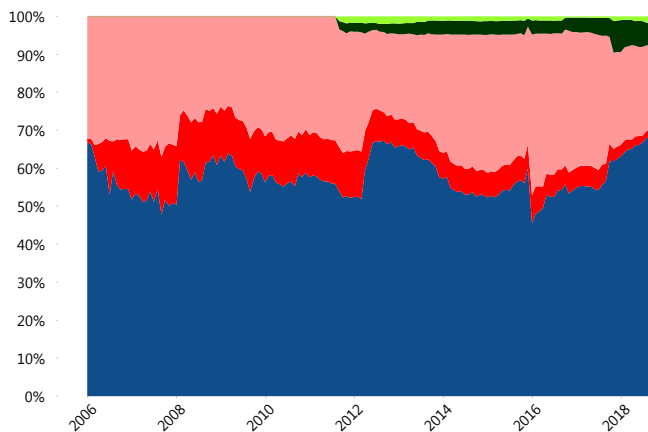
Contiene el efecto de fusiones, cortes transversales y transferencias por edad. Para mayor información consultar: <http://www.consar.gob.mx/gobmx/Aplicativo/Factsheets/EC/ECSAR.pdf>

II) Inversiones



Tipo de Instrumento		Profuturo (SB1)	Sistema Básicas 1**
Renta Variable Nacional	Renta Variable Nacional	1.71%	2.65%
	Total	1.71%	2.65%
Renta Variable Internacional	Renta Variable Internacional	6.14%	4.37%
	Total	6.14%	4.37%
FIBRAS	FIBRAS	0.00%	1.82%
	Total	0.00%	1.82%
Deuda Nacional	Aerolíneas	0.00%	0.12%
	Alimentos	0.14%	0.51%
	Automotriz	0.00%	0.14%
	Banca de Desarrollo	6.83%	2.06%
	Bancario	0.61%	1.42%
	Bebidas	1.58%	0.75%
	Cemento	0.00%	0.03%
	Centros Comerciales	0.00%	0.08%
	Consumo	0.01%	0.33%
	Empresas Productivas del Estado	4.99%	4.60%
	Estados	0.08%	1.06%
	Europesos	0.35%	2.75%
	Grupos Industriales	0.59%	0.71%
	Infraestructura	0.62%	5.41%
	Inmobiliario	0.00%	0.01%
	OTROS	1.96%	1.19%
Papel	0.24%	0.12%	
Serv. Financieros	0.02%	0.39%	
Telecom	1.83%	1.00%	
Transporte	0.11%	0.37%	
Vivienda	1.79%	2.65%	
Total	21.75%	25.71%	
Deuda Internacional	Deuda Internacional	1.58%	1.25%
	Total	1.58%	1.25%
Deuda Gubernamental	BONDES	1.73%	0.26%
	BONOS	2.38%	8.94%
	BPA182	0.00%	2.01%
	CBIC	3.15%	5.05%
	CETES	7.58%	3.30%
	REPORTO	0.00%	1.02%
	UDIBONO	53.98%	43.11%
	UMS	0.00%	0.53%
Total	68.81%	64.21%	
Total	100.00%	100.00%	

Evolución de Inversiones



**Considera las inversiones de todo el grupo de SIEFORES Básicas 1 Cifras al cierre de septiembre de 2018

III) Desempeño

Rendimiento Bolsa

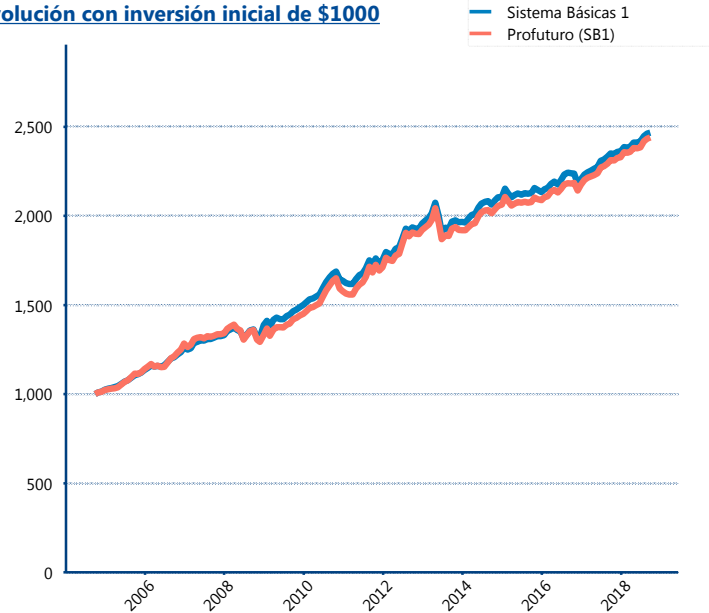
Tipo	Profuturo (SB1)	Sistema Básicas 1
1 año	5.62%	5.08%
2 años	5.82%	5.03%
3 años	5.45%	4.99%
5 años	4.78%	4.59%

Indicador de Rendimiento Neto

Siefore	IRN %
Inbursa (SB1)	5.41%
Profuturo (SB1)	4.89%
PensionISSSTE (SB1)	4.89%
Azteca (SB1)	4.83%
Coppel (SB1)	4.62%
XXI-Banorte (SB1)	4.39%
Citibanamex (SB1)	4.32%
SURA (SB1)	4.14%
Invercap (SB1)	4.06%
Principal (SB1)	3.95%

Promedio Simple	5.75 %
Promedio Ponderado	0.00 %

Evolución con inversión inicial de \$1000



Construido con el precio de la Siefore registrado en la Bolsa Mexicana de Valores

IV) Medidas de sensibilidad y riesgos

Evolución del Plazo Promedio Ponderado

